

Cordial saludo,

Le informamos que para Cooservunal es muy importante en todo momento el conocimiento y acercamiento con sus asociados.
el siguiente link:

www.cooservunal.coop .

Agradecemos su tiempo y compromiso.

A continuación encontrará el link y el paso a paso de ingreso al portal transaccional para realizar los pagos.


PASO 1

Ingresa a la página web de la cooperativa Cooservunal, el siguiente link lo llevará a ella.

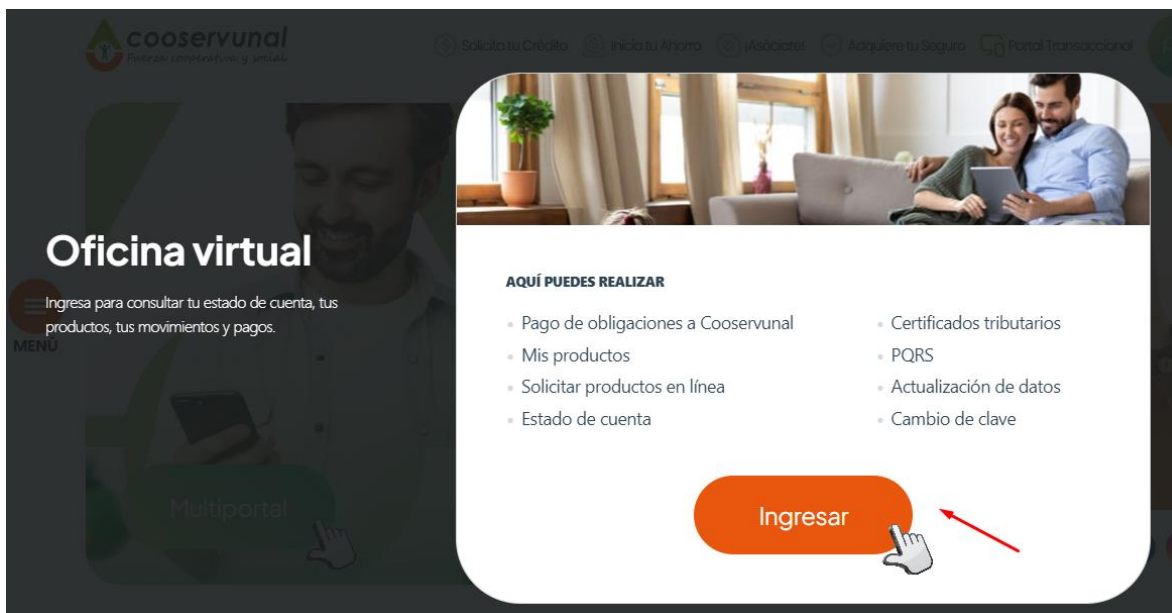
<https://www.cooservunal.com/>

PASO 2

Damos clic en **PORTAL TRANSACCIONAL** y luego en **OFICINA VIRTUAL**



Luego damos clic en **INGRESAR**



PASO 3

Nos registrará esa pantalla e ingresamos el número de identificación



cooservunal
Fuerza cooperativa y social

Ingrese por favor su usuario



Continuar

[¿Olvidó su usuario?](#)

PASO 4

Por favor ingrese su clave.

Imagen y frase de seguridad

Verifique que su imagen y frase de seguridad sean correctas, de esta manera se asegurará de entrar al sitio deseado.




Frase de Seguridad
REGALO

Si su imagen o frase de seguridad no son lo que usted definió, por seguridad no ingrese su clave de acceso.

Clave de Acceso

Recuerde ingresar su clave a través del teclado virtual ubicado en la parte inferior.

 Ingrese su clave de acceso

Ingrese su contraseña en el teclado virtual.

=	u	k	a	i	f	x	q	y	j	o	d	0	1	8
z	s	+	c	e	v	-	\$	#	*	t	.	9	2	7
r	p	@	_	l	g	h	~	n	m	w	b	6	3	5
Mayuscula				Borrar				Limpiar				4		

[Regresar](#)[Continuar](#)[Olvide mi clave](#)

Si es la primera vez que ingresa y/o olvidó su clave, por favor digite su número de documento y le da continuar, luego dar click en **olvidé mi clave**.

Para usar estos servicios tienes que autenticarte.

de

Clave de Acceso

Recuerde ingresar su clave a través del teclado virtual ubicado en la parte inferior.

 Ingrese su clave de acceso

Ingrese su contraseña en el teclado virtual.

=	u	k	a	i	f	x	q	y	j	o	d	0	1	8
z	s	+	c	e	v	-	\$	#	*	t	.	9	2	7
r	p	@	_	l	g	h	~	n	m	w	b	6	3	5
Mayuscula				Borrar				Limpiar				4		

[Regresar](#)[Continuar](#)[Olvide mi clave](#)

Lo llevará a un punto donde le preguntará por cual medio desea recuperar la clave y le mostrará la opción de correo y mensaje de texto.

En este punto se debe ir a ingresar nuevamente el usuario y la clave

enviada a donde usted haya elegido.

Se asigna una nueva clave de la siguiente manera **una letra mayuscula, una letra minúscula y 2 dígitos.**

PASO 5

Al ingresar, nos ubicamos en la parte señalada en el recuadro que dice **PAGOS Y TRANSFERENCIAS**, luego seleccionamos la opción de Pagos y ahí podrás ver las obligaciones.

INFORMACIÓN DEL CLIENTE Agregar un nuevo cliente Fecha de corte: Mayo/16/2024

 **cooservunal**
Fuerza cooperativa y social

Identificación Buscar Fecha sugerida de consulta (mm/dd/aaaa)

Nombre del cliente Identificación

Medio de pago Saludo Básico \$ Tipo de Cliente Persona Natural

Capacidad de Pago Disponible Nómina Antigüedad Ver Detalles ☒ 

OTRAS OPCIONES PARA EL CLIENTE

Mis productos y servicios Obtener productos y servicios Certificaciones y descargas PARS **Pagos y Transferencias** Mis Tareas pendientes Mis Datos Personales Registrar Mascota Estado de cuenta Con

Pagos

Tipo de Pago **Obligaciones** Formas de Pago Verificación